



DERECHOS HUMANOS

BOLETIN ESTADISTICO DEL PROGRAMA PRESIDENCIAL DE DERECHOS HUMANOS Y DIH
NUMERO 6 - DICIEMBRE DE 2004

Cifras del Programa de Atención Humanitaria al Desmovilizado (PAHD)

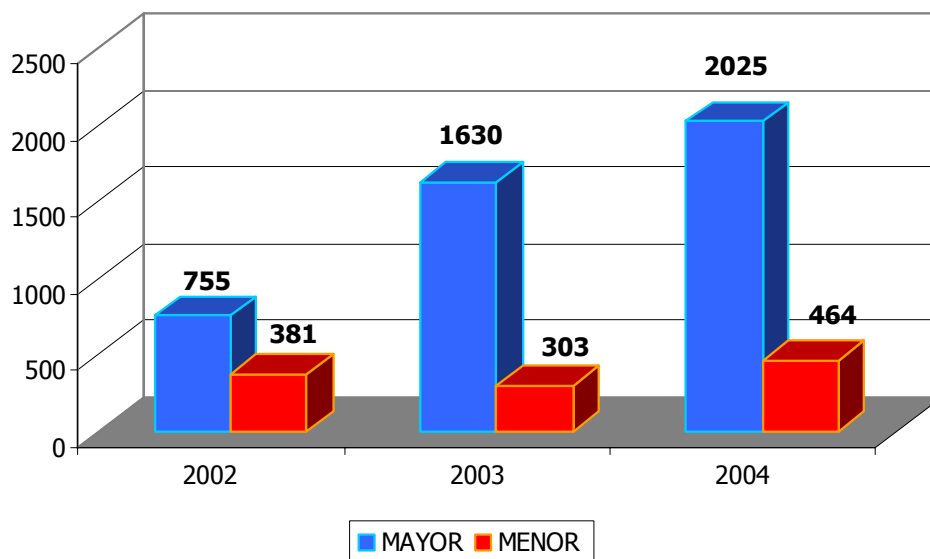
MAS DE 5.000 COLOMBIANOS HAN ABANDONADO LAS ARMAS DURANTE EL ACTUAL GOBIERNO

Reiniciar sus vidas, recuperar su núcleo familiar y abandonar definitivamente la clandestinidad es la alternativa por la que han optado más de 5.000 colombianos entre agosto de 2002 y octubre de 2004.

Estos hombres y mujeres integrantes de organizaciones armadas ilegales, aceptaron la invitación del Gobierno nacional de reincorporarse a la vida civil y aprovechar los beneficios que en materia de salud, protección y seguridad, jurídicos, económicos y educativos, entre otros, les fueron otorgados a través del Programa de Atención Humanitaria al Desmovilizado (PAHD), reglamentado por el Decreto Presidencial 128 de 2003.



**DESMOVILIZADOS SEGÚN EDAD
ENERO – OCTUBRE
2002 - 2004**



Fuente: PAHD

Como parte de la Política de Seguridad Democrática (Línea de acción en materia de protección de los ciudadanos y de la infraestructura de la Nación), la política de reincorporación a la vida civil del actual Gobierno tiene por objeto “la resocialización y dignificación del desmovilizado, en especial de los jóvenes, facilitando así la reconciliación y preservando la vida de los colombianos”. En esta labor, la Política de Seguridad Democrática invoca el compromiso del Estado y sus instituciones, y de toda la sociedad en su conjunto, al tiempo que advierte a los desvinculados su deber de mantenerse alejados de actividades delictivas y de desarrollar acciones útiles y productivas para el país.

Los registros del Programa de Atención Humanitaria al Desmovilizado (PAHD) muestran los importantes resultados que en materia de desmovilizaciones voluntarias se han alcanzado durante los primeros 27 meses del actual Gobierno: 5.757 entregas voluntarias se han producido durante este período, de las cuales el 43% (2.489) ocurrieron en los 10 primeros meses del 2004. Es importante resaltar que en este registro no se cuentan las desmovilizaciones masivas producidas en el marco de los acercamientos de paz adelantados entre el Gobierno nacional y las Autodefensas Unidas de Colombia.

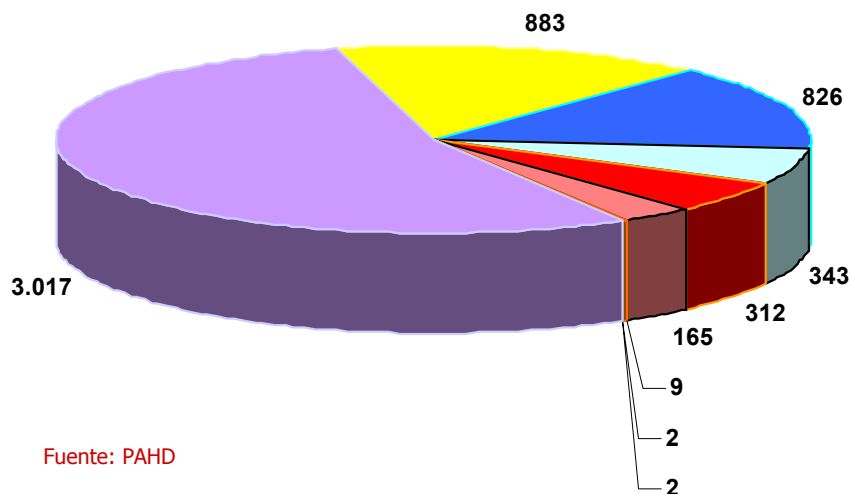
Al comparar el número de las personas desmovilizadas entre los meses de enero y octubre de los años 2002, 2003 y 2004, encontramos que el incremento más significativo se registra

entre los 10 primeros meses del 2002 y el mismo período de 2003, al presentarse un aumento del 70%. Entre el 2003 y el 2004, el incremento es del 28%.

Al mirar de cerca las características de la población desmovilizada durante este periodo, encontramos que 20,6% (1.148) de las personas que abandonaron las armas de manera voluntaria durante los últimos tres años son menores de edad: 381 niños entre enero y octubre de 2002, 303 niños en el mismo periodo de 2003 y 464 en los 10 primeros meses del 2004, de los cuales 219 pertenecían a las FARC y 190 a las Autodefensas Unidas de Colombia, 45 al ELN y 10 a disidencias.

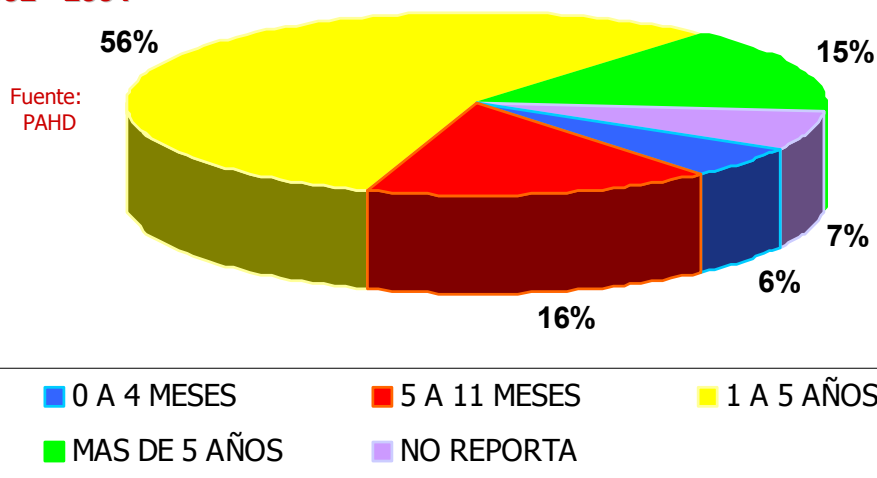
Por otro lado, el 14% de los desmovilizados en el periodo citado corresponden a personas del sexo femenino. Es así como mientras en los diez primeros meses de 2002 desertaron de las filas 177 mujeres, en el mismo periodo de 2003 lo hicieron 261, y para el 2004, 337 mujeres más. 65% de las mujeres desmovilizadas durante este periodo abandonaron las filas de las FARC: 134 en los 10 primeros meses de 2002, 170 en 2003 y 200 en el mismo periodo de 2004.

DESMOVLIZADOS SEGUN NIVEL CULTURAL ENERO – OCTUBRE 2002 - 2004



■ BASICA SECUNDARIA	■ BASICA PRIMARIA	■ NO REPORTA
■ PRIMARIA SIN CONCLUIR	■ ANALFABETA	■ BACHILLER
■ ESTUDIANTE UNIVERSITARIO	■ PROFESIONAL	■ TECNICO

**PERMANENCIA DE LOS DESMOVILIZADOS
EN EL GRUPO ARMADO
ENERO – OCTUBRE
2002 - 2004**

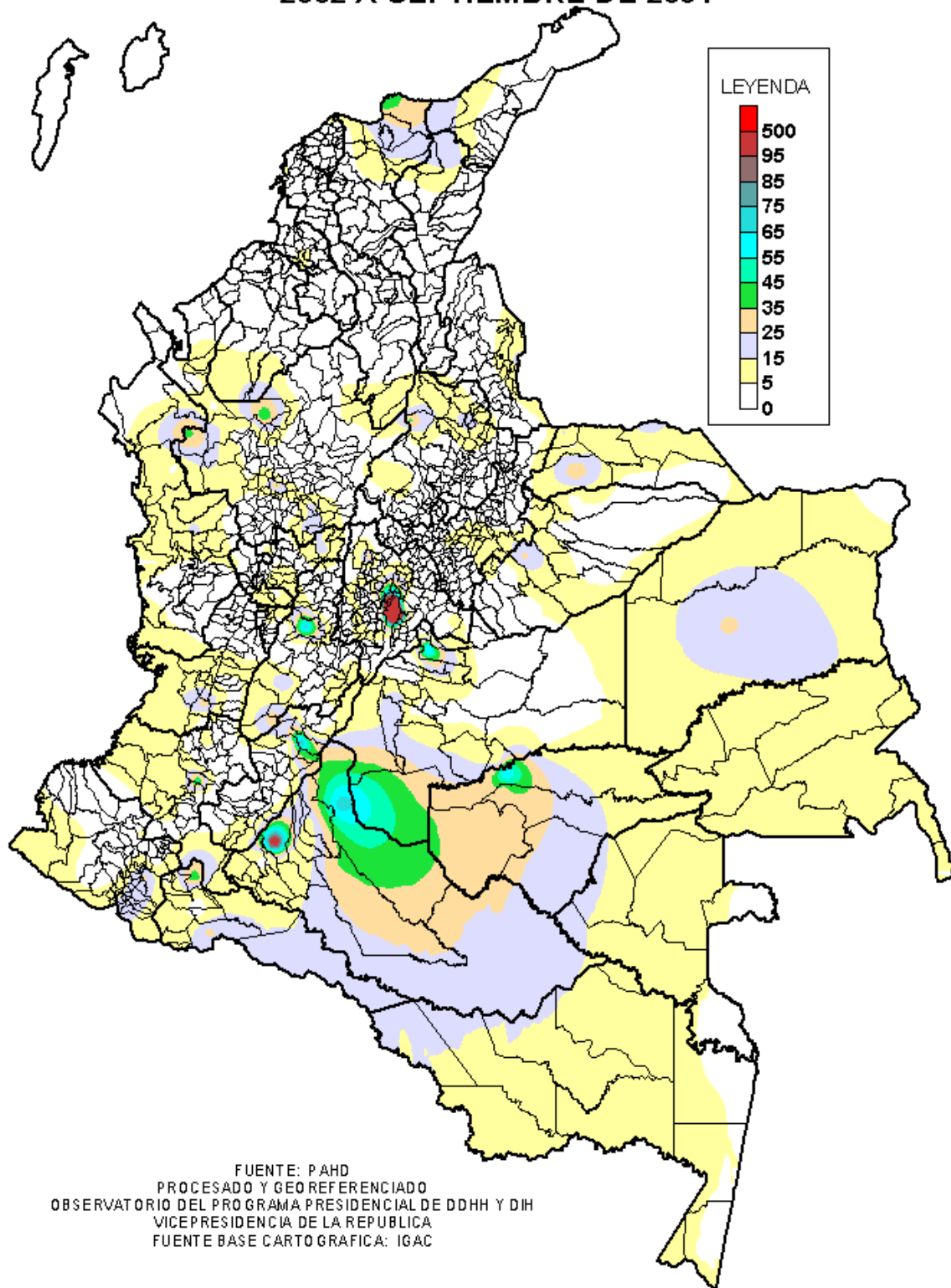


En cuanto al nivel cultural de quienes han dejado las armas, es importante resaltar, de acuerdo con los registros del Programa de Atención Humanitaria al Desmovilizado, que más de 4.000 desmovilizados mencionaron haber alcanzado algún nivel de escolaridad básica. Cerca de 3.000 reportaron haber cursado educación básica secundaria, mientras que los restantes aseguran haber iniciado o culminado el nivel de básica primaria. Sólo 11 reportan haber adelantado estudios técnicos profesionales y universitarios, mientras que 312 aseguraron ser analfabetas.

El 22% de los desmovilizados permanecieron por corto tiempo en las filas de los grupos armados ilegales. Mientras que en algunos casos registran una permanencia de tan sólo unas pocas semanas, cerca del 16% tuvieron una vinculación menor al año. El porcentaje más alto se encuentra en el lapso de 1 a 5 años: durante este tiempo estuvieron vinculados a los grupos armados ilegales 3.122 desmovilizados, es decir el 56% de la totalidad en el período citado. El 15% restante corresponde a quienes pertenecieron a estos grupos por 5 o más años.

Dentro de las principales causas para desmovilizarse, se destacan el cansancio frente a la guerra, el desacuerdo con las políticas del grupo, los maltratos físicos y verbales de los que han sido víctimas, las amenazas de muerte, los engaños y la falta de garantías, y el beneficiarse de las condiciones que ofrece el Gobierno nacional en materia de reincorporación a la vida civil, entre otras.

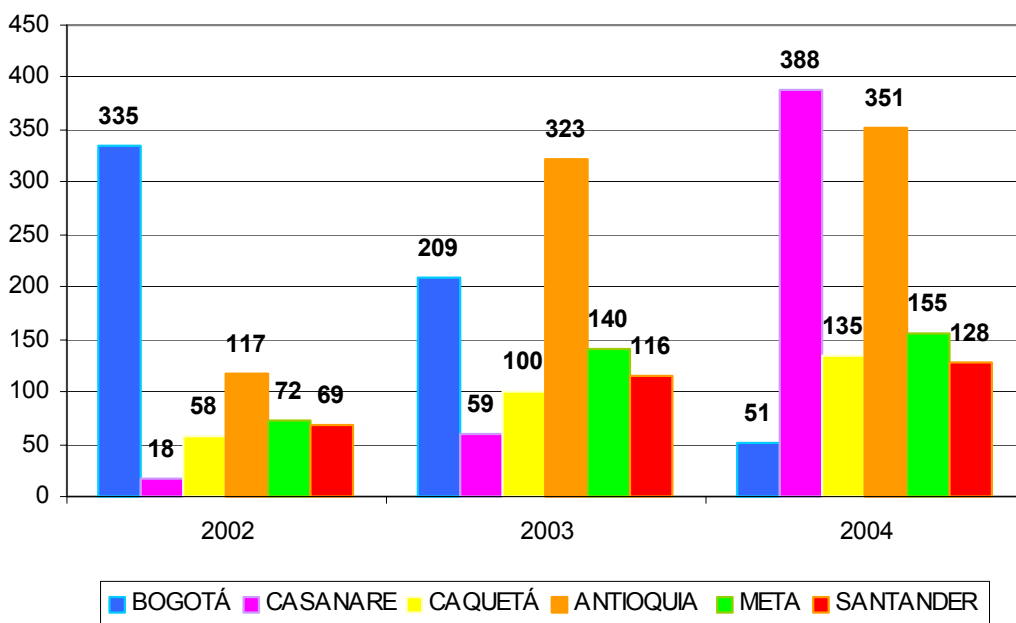
DESMOVLIZACIONES VOLUNTARIAS DE LAS FARC 2002 A SEPTIEMBRE DE 2004



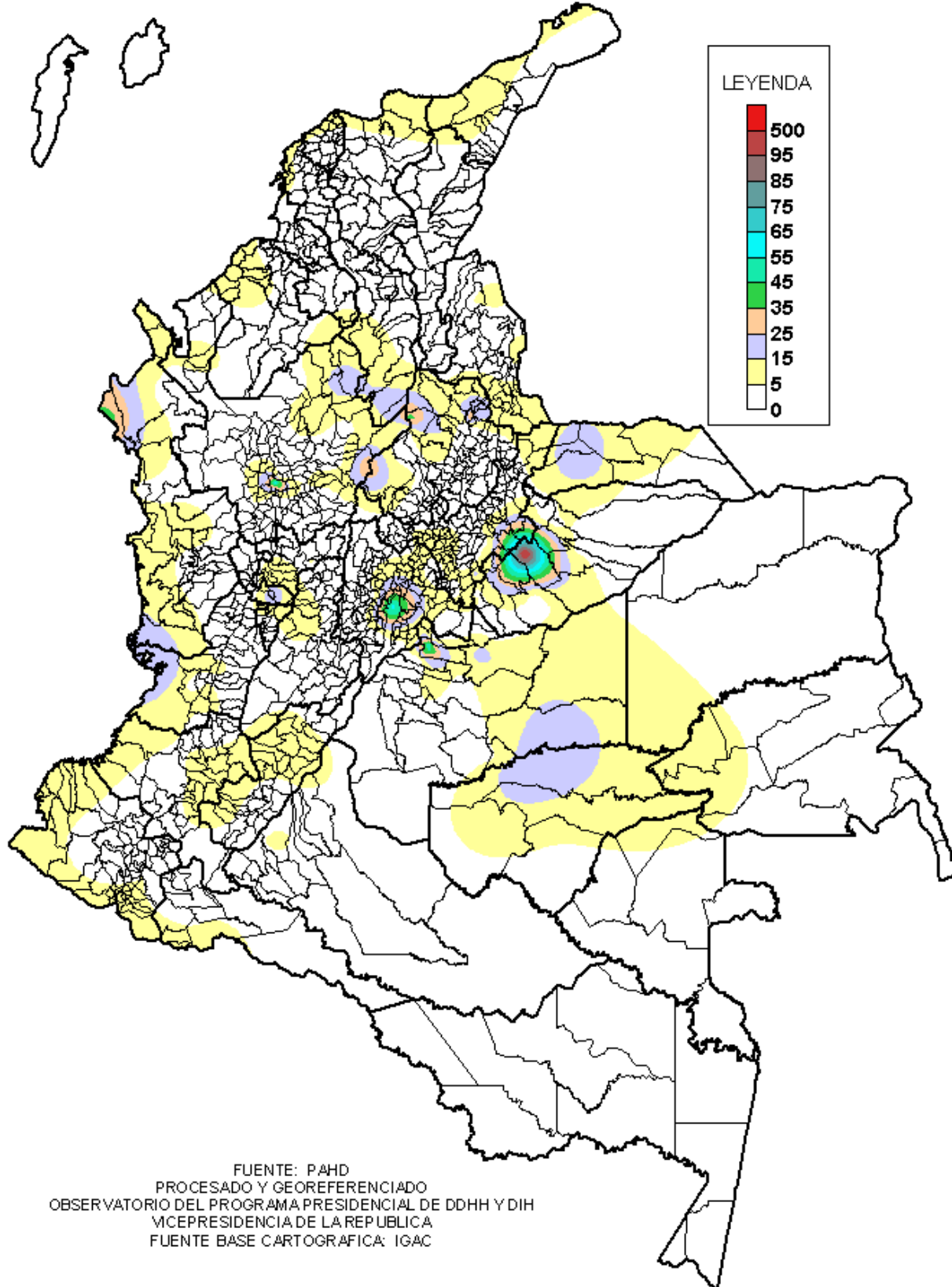
En el panorama regional se destacan de forma particular algunas zonas del país. Es el caso de los departamentos de Casanare, Caquetá, Antioquia, Meta, Santander y la ciudad de Bogotá, localidades donde el proceso de desmovilización voluntaria ha presentado registros significativos durante los últimos tres años.

Mientras que la ciudad de Bogotá ha perdido protagonismo como escenario de entregas voluntarias al registrar tan sólo 51 desmovilizaciones en los 10 primeros meses de 2004, tal y como lo refleja el siguiente gráfico, Casanare vive el fenómeno contrario al pasar de 18 desmovilizaciones entre enero y octubre de 2002 a 388 en el mismo período de 2004. De acuerdo con el análisis del Observatorio de Derechos Humanos, este fenómeno se puede atribuir a la fuerte ofensiva militar desarrollada por la Fuerza Pública contra los grupos de autodefensa que operan en este departamento y a los enfrentamientos que han tenido lugar entre autodefensas a cargo de Martín Llanos y el bloque Centauros, razón por la cual el mayor número de deserciones durante los 10 primeros meses de 2004 provienen de personas pertenecientes a los bloques Centauros y las ACC que tienen presencia en los municipios de Paz de Ariporo, Monterrey, Yopal, Maní, Aguazul y Chámeza.

DESMOVLIZACIONES POR DEPARTAMENTO ENERO – OCTUBRE 2002 - 2004



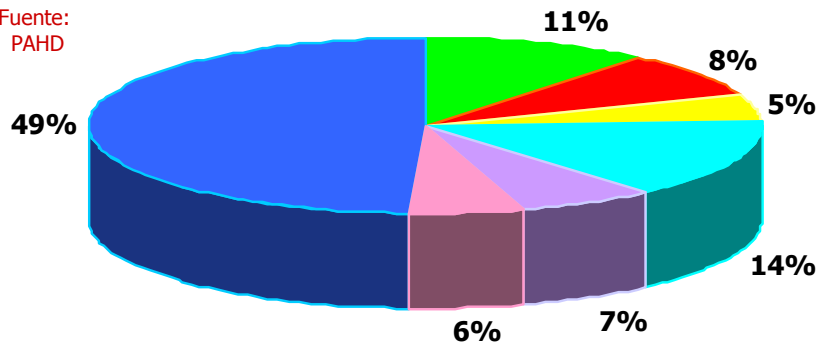
DESMOVLIZACIONES VOLUNTARIAS DE LAS AUC 2002 A SEPTIEMBRE DE 2004



FUENTE: PAHD
PROCESADO Y GEOREFERENCIADO
OBSERVATORIO DEL PROGRAMA PRESIDENCIAL DE DDHH Y DIH
VICEPRESIDENCIA DE LA REPUBLICA
FUENTE BASE CARTOGRAFICA: IGAC

**DESMOVLIZADOS POR DEPARTAMENTO
ENERO – OCTUBRE
2002 - 2004**

Fuente:
PAHD



■ BOGOTÁ	■ CASANARE	■ CAQUETÁ	■ ANTIOQUIA
■ META	■ SANTANDER	■ OTROS	

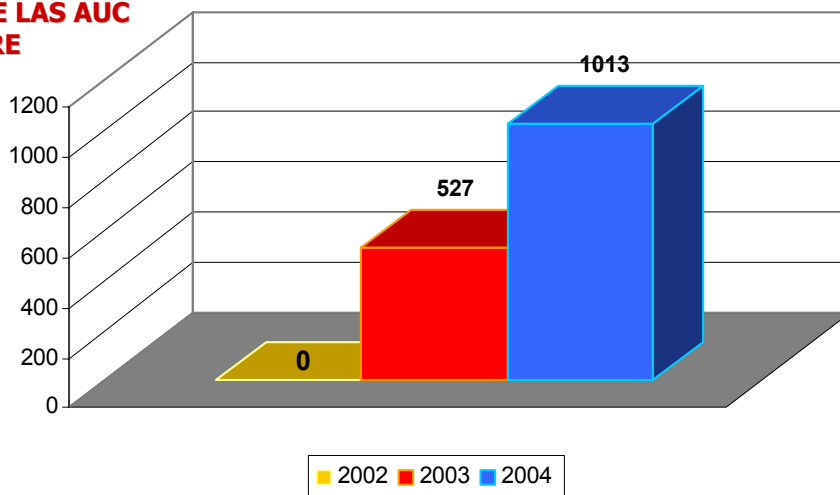
En Caquetá, Antioquia, Meta y Santander la tendencia es creciente. Se destacan las desmovilizaciones en el departamento de Antioquia, las cuales corresponden al 14% del total de las entregas voluntarias registradas durante el período citado, con 791 desmovilizaciones. Sin embargo el departamento de Casanare y el Distrito Capital concentran el 51% del total de las entregas voluntarias registradas durante este período.

En materia de desmovilizados por grupo armado ilegal, las Fuerzas Armadas Revolucionarias de Colombia – FARC – concentran el 54% de las entregas voluntarias con 3.004 personas desmovilizadas entre los meses de enero y octubre: 842 en 2002, 1.035 en 2003 y 1.127 en 2004. De este grupo, 413 personas se han desmovilizado en la ciudad de Bogotá, 355 en el departamento de Antioquia, 280 en Caquetá, 218 en Meta y 192 en Tolima. Vale la pena anotar que el 95% de las desmovilizaciones en el departamento de Caquetá, el 69% de las ocurridas en el Distrito Capital y el 83% de las registradas en Tolima corresponden a este grupo armado ilegal.

Las Autodefensas Unidas de Colombia – AUC – presentan importantes registros de desmovilizaciones voluntarias durante los dos últimos años. Mientras que en los 10 primeros meses de 2002 no se presenta ninguna desmovilización de este grupo, en el mismo periodo

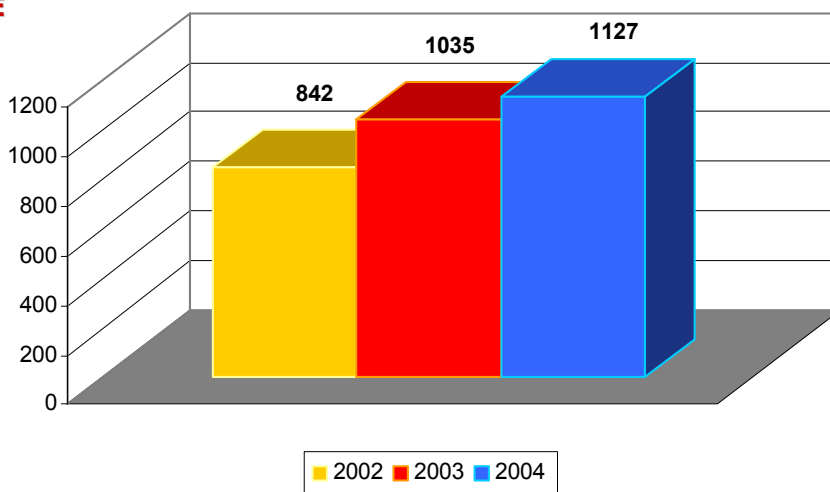
DESMOVLIZACIONES DE LAS AUC ENERO – OCTUBRE 2002 - 2004

Fuente:
PAHD



DESMOVLIZACIONES DE LAS FARC ENERO – OCTUBRE 2002 - 2004

Fuente:
PAHD



de 2004 se desmovilizan 527, cifra que se duplica para este año al alcanzar un registro de 1.013 personas que abandonaron sus filas. Este grupo concentra en la actualidad el 27,7% de las desmovilizaciones registradas en este periodo.

Regionalmente, las entregas voluntarias de las AUC, como ya se había mencionado, se presentaron principalmente en Casanare con 375 personas desmovilizadas del total de las 465 ocurridas en el departamento, seguida por Antioquia con 239, Meta con 143, Santander con 118 y Boyacá con 105.

Finalmente, el Ejército de Liberación Nacional ELN, ocupa el tercer lugar en materia de desmovilizaciones. Es así como en el período mencionado se presentaron 827 entregas voluntarias: 222 entre enero y octubre de 2002, 317 en el mismo lapso de 2003 y 288 en los 10 primeros meses de 2004. El 21% (177) ocurrieron en el departamento de Antioquia, el 14% (115) en el Distrito Capital, el 12% (98) en Santander, el 7,7% (64) en Arauca y el 6,5% (54) en Cesar.