

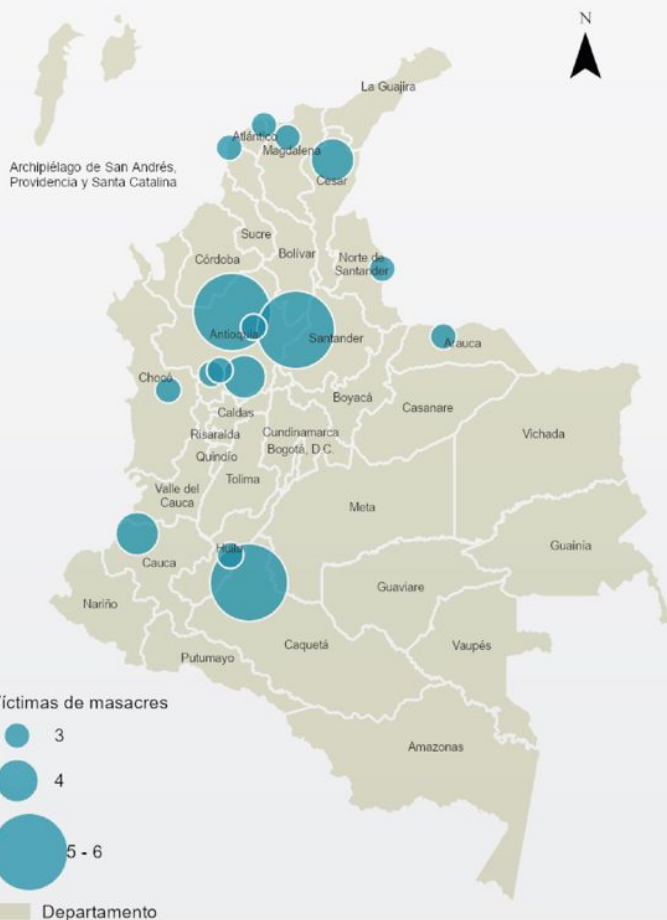


Consejería Presidencial  
para los DDHH y DIH



# 1

## MASACRES



Según los datos del **Ministerio de Defensa Nacional** durante el periodo de

Julio-Septiembre de 2024  
**16 masacres - 58 víctimas**

Julio - Septiembre de 2023  
**24 masacres - 77 víctimas**

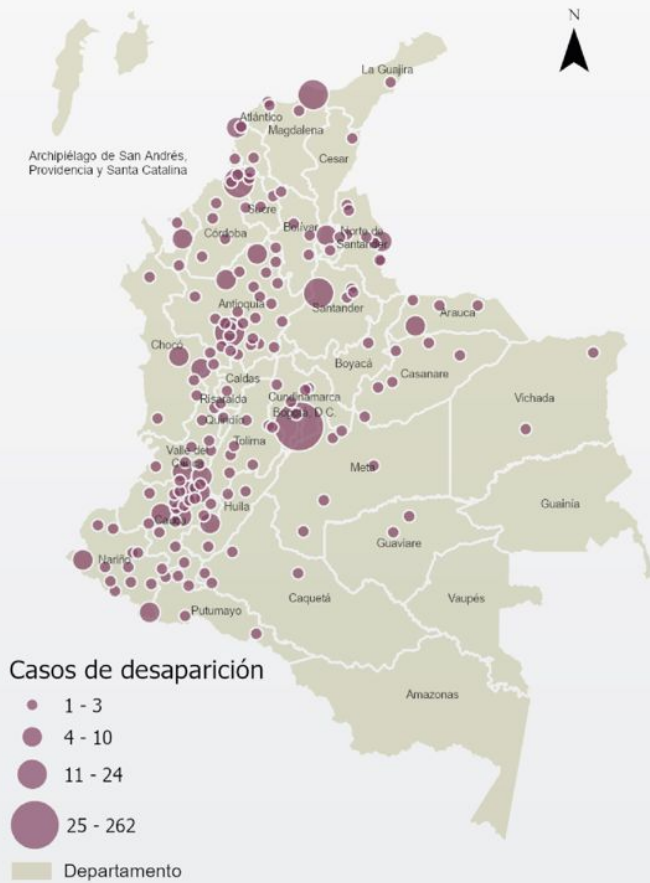
Se observa una reducción del **33,3%** en la cantidad de masacres y una disminución del **24,7%** en el número de víctimas.





## DESAPARICIÓN FORZADA

Fuente: Policía Nacional, datos reportados el 5 de noviembre de 2024.



De acuerdo con la información reportada por la DIJIN, sobre víctimas de desaparición forzada, entre los meses de

Julio-Septiembre de 2024  
**401 denuncias - 642 víctimas**

Disminución del **10,7%** de la cantidad de casos reportados y una disminución del **15,3%** en la cantidad de víctimas de este delito respecto al segundo trimestre de 2024.





## HOMICIDIO DE LIDERESAS, LÍDERES Y PERSONAS DEFENSORAS DE DDHH

Según la información de la Defensoría del Pueblo

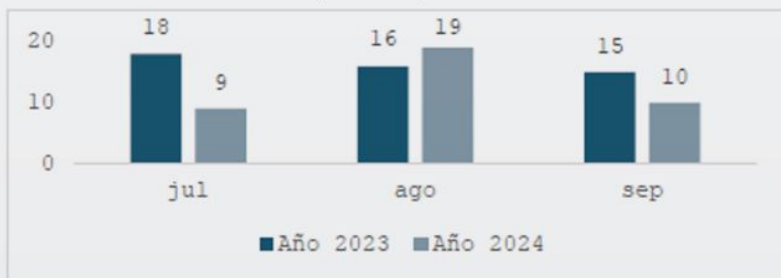
Julio-Septiembre del 2024  
**38 lideresas, líderes sociales y personas defensoras de derechos humanos.**

De los cuales **84,2%** son de sexo masculino (32 víctimas) y el **15,8%** de sexo femenino (6 víctimas)

### SEGÚN EL TIPO DE LIDERAZGO

Líderes Comunales	34,2% (13 personas)
Líderes Indígenas	18,4% (7 casos)
Líderes Culturales	7,9% (3 casos)
Líderes Campesinos	7,9% (3 casos)
Líderes Comunitarios	7,9% (3 casos)
Líderes Servidores Públicos	7,9% (3 casos)
Los Líderes Ambientalistas	5,3% (2 casos)
Activistas de DDHH	5,3% (2 casos)
Líderes Sindicales	2,6% (1 caso)
Líderes Estudiantiles	2,6% (1 caso)

Fuente: Defensoría del Pueblo, datos reportados el 16 de octubre de 2024.



Fuente: Defensoría del Pueblo, datos reportados el 16 de octubre de 2024.





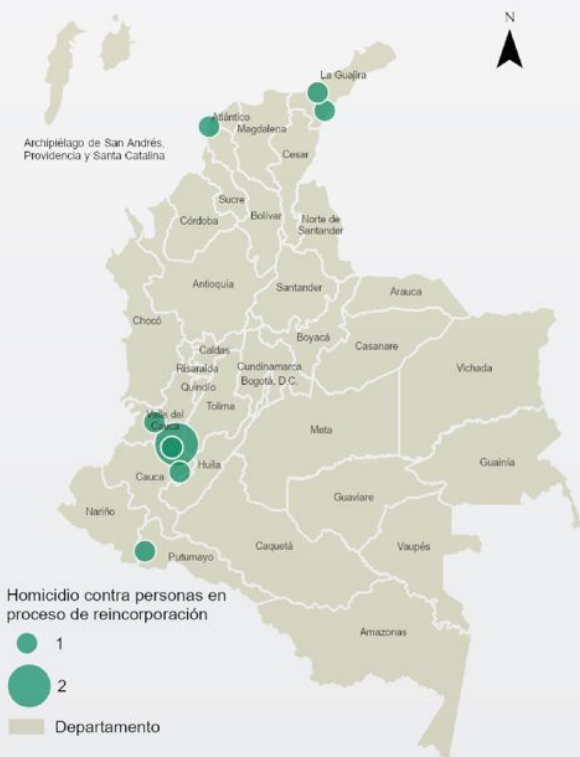
## HOMICIDIO DE FIRMANTES DEL ACUERDO FINAL

Según datos de la Policía Nacional

3er trimestre de 2024  
**9 homicidios a firmantes**

3er trimestre de 2023  
**16 homicidios a firmantes**

Fuente: Policía Nacional, datos reportados el 10 de octubre de 2024.



Reducción del **43,8%** en la cantidad de homicidios.

Homicidios por mes durante 2024





## USO DE MINAS ANTIPERSONAL (MAP)

Fuente: Acción Integral contra Minas Antipersonal (AICMA), datos entregados el 23 de octubre de 2024.



De acuerdo con el grupo de Acción Integral contra Minas Antipersonal (AICMA) de la Oficina del Consejero Comisionado para La Paz

Julio-Septiembre de 2024  
**15 personas afectadas por minas antipersonal (MAP)**

De los cuales  
**7 (46,7%)** son civiles.  
**8 (53,3%)** pertenecen a la Fuerza Pública.  
**12 (80%)** son mayores de edad.  
**3 (20%)** son menores de edad.  
**13 (86,7%)** víctimas son de sexo masculino.  
**2 (13,3%)** persona de sexo femenino.



## DESPLAZAMIENTO FORZADO

Fuente: Unidad para la Atención y Reparación Integral a las Víctimas (UARIV), datos reportados el 5 de noviembre de 2024



De acuerdo con la información reportada por la Unidad para las Víctimas

Julio-Septiembre de 2024  
**207 víctimas**

51,7% son hombres  
46,9% son mujeres  
1,4% son LGBTI.

### Pertenencia étnica de las víctimas

54,1% (112) manifestó no tener alguna  
19,8% (41) se identifican como indígenas  
26,1% (54) manifestó ser afrocolombiano.





## CONFINAMIENTO

Según datos de OCHA,

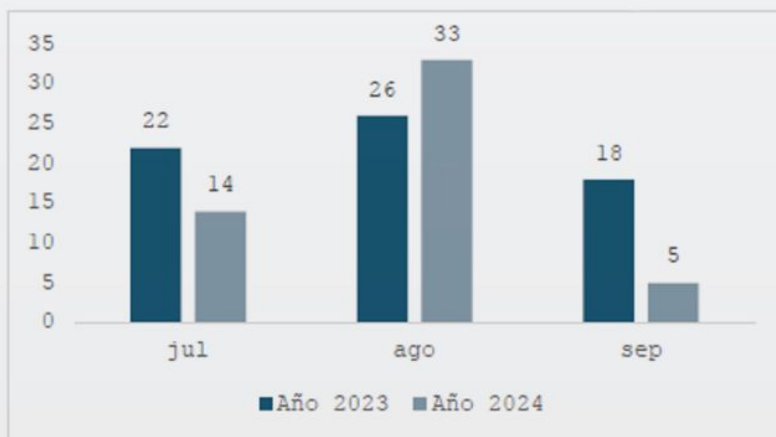
Tercer trimestre de 2024  
**52 confinamientos**

Tercer trimestre de 2023  
**66 confinamientos**



Reducción del **21,2%**

**Fuente:** Oficina de Naciones Unidas para la Coordinación de Asuntos Humanitarios (OCHA), datos descargados el 1 de noviembre de 2024





## RECLUTAMIENTO, USO, UTILIZACIÓN DE NNA POR PARTE DE GRUPOS ARMADOS AL MARGEN DE LA LEY

Según datos de Policía Nacional

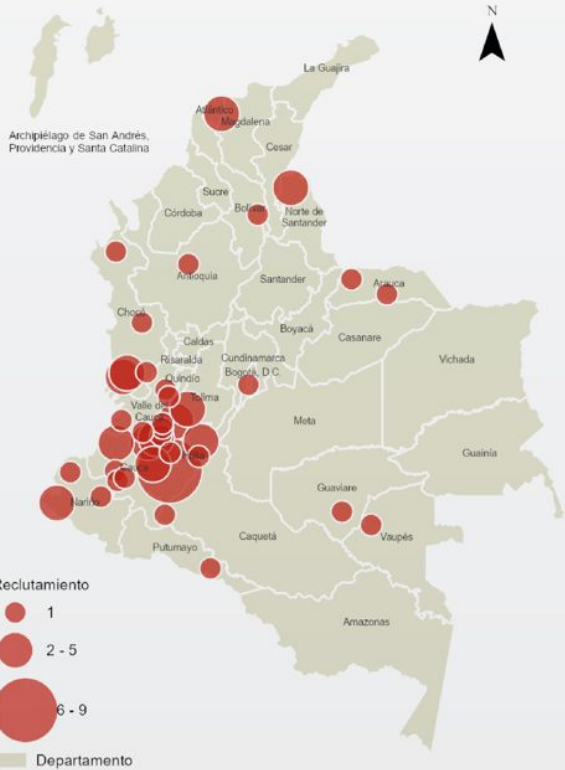
Terce trimestre de 2023  
51 denuncias  
(57 víctimas)

Terce trimestre de 2024  
53 denuncias  
(63 víctimas)

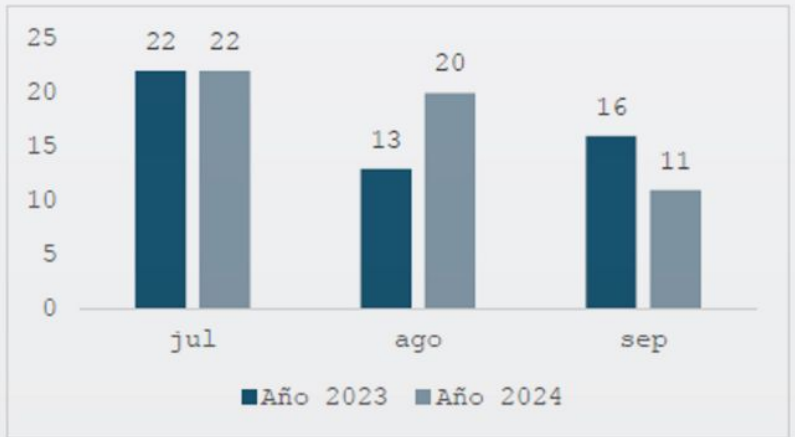


Aumento del **10,5%** en la cantidad de víctimas

Fuente: Policía Nacional, datos reportados el 5 de noviembre de 2024



Víctimas por mes durante 2024







## TRATA DE PERSONAS



Aumento del **15,7%**

Julio-Sept 2023 - 89 Víctimas  
Julio-Sept 2024 - 103 Víctimas  
(96 mujeres - 5 hombres- 1 personas transgénero - 1 caso sin información)



Aumento del **83,9%**

Abril-Junio 2024 - 56 Víctimas  
Julio-Sept 2024 - 103 Víctimas

16 personas han sido víctimas a nivel interno



85 víctimas de trata hacia el exterior

2 casos sin información

### Con relación a otros países

República Dominicana - 50 personas.

México -10 personas.

Ecuador, España y Panamá - 2 personas cada uno.

Bélgica, Brasil, Chile, Emiratos Árabes Unidos,

Estados Unidos de América, Grecia, Italia, Qatar,

Suecia, Turquía y Venezuela - 1 persona cada uno.

- La prostitución ajena u otras formas de explotación sexual es la modalidad más reiterada en los casos de trata de personas - 90 víctimas
- trabajo o servicios forzados - 6 víctimas
- otras formas de explotación - 2 víctimas
- servidumbre - 1 víctima



## CONCLUSIONES

- Durante el tercer trimestre de 2024 continuaron presentándose graves violaciones de Derechos Humanos e infracciones al DIH, algunas con tendencia a la disminución y otras al aumento. Lo que debe generar alertas al gobierno nacional para actuar oportunamente.
- Es importante destacar los alivios humanitarios que generaron los ceses al fuego pactados en el marco de procesos de paz y conversaciones socio jurídicas, así como las preocupaciones que generan las afectaciones a los Derechos Humanos y al DIH en los departamentos de Cauca, Nariño y Valle del Cauca como resultado de la ruptura del cese al fuego con las estructuras de la disidencia de las FARC-EP al mando de Alias Mordisco. De igual manera, preocupa las afectaciones contra la población civil presentadas por la suspensión del cese al fuego con el ELN, particularmente en los departamentos de Arauca y Norte de Santander.
- Las violaciones a los Derechos Humanos e infracciones al DIH que disminuyeron respecto al segundo trimestre de 2023 fueron las masacres, los homicidios de líderes, líderes sociales y personas defensoras de derechos humanos, los homicidios de firmantes de paz, los accidentes por MAP y MUSE, los confinamientos y el reclutamiento de NNA por parte de grupos armados ilegales.
- Con respecto al comportamiento del desplazamiento forzado, es importante señalar que no fue posible la identificación de tendencias debido a las limitaciones en el reporte de las cifras por parte de la Unidad de Víctimas, específicamente a través de la verificación en inclusión de los hechos en el Registro Único de Víctimas; por lo que se observa una disminución del 99,6% en la cantidad de registros verificados e incluidos en el RUV, de los casos de víctimas que manifestaron la fecha de ocurrencia del desplazamiento forzado durante el tercer trimestre del 2024 frente al mismo periodo del año anterior.
- En contraste, las violaciones a los Derechos Humanos e infracciones al DIH que aumentaron respecto al tercer trimestre de 2023 fueron la trata de personas, el reclutamiento, utilización y uso de NNA. En relación con el segundo trimestre del año aumentaron los homicidios de firmantes de paz, los confinamientos, las víctimas de trata de personas.
- Estas dinámicas si bien obedecen a múltiples factores, en buena medida, son producto de las dinámicas de los grupos armados organizados y sus conflictos, así como de los avances o retrocesos de los procesos de paz y espacios socio jurídicos que adelanta el gobierno nacional.

